

ATIVO	31/03/2011	30/06/2011	30/09/2011
ATIVO CIRCULANTE	4.157.395,48	4.539.513,57	4.442.804,37
DISPONIVEL	11.420,05	11.419,98	27.553,06
Caixa	4.100,00	4.100,00	4.100,00
Bancos Conta Movimento	7.320,05	7.319,98	23.453,06
Aplicações Financeiras	0,00	0,00	0,00
CRÉDITOS	1.629.992,54	1.677.307,60	2.439.291,93
Duplicatas a Receber	647.125,02	749.836,39	871.996,03
Cartões de Crédito a Receber	1.186.390,19	1.221.583,51	2.057.816,36
(-) Cartões Descontados	0,00	0,00	0,00
(-) Duplicatas Descontadas	-203.522,67	-294.112,30	-490.520,46
ESTOQUES	550.332,89	875.785,64	997.426,74
Peças para Aeronaves	488.567,79	819.965,58	656.913,37
Estoque Material de Consumo	61.765,10	55.820,06	340.513,37
DESPESAS ANTECIPADAS	1.965.650,00	1.975.000,35	978.532,64
Impostos a Recuperar	63.458,50	73.465,99	91.710,73
Despesas a Apropriar	84.424,85	-260.721,00	-818.409,54
Adiantamentos Salário/Férias/Fornecedores	1.085.192,46	681.843,67	595.002,10
Adiantamentos a Coligada	435.203,52	1.114.336,11	765.106,11
Cheques Devolvidos	4.238,76	3.261,06	3.261,06
Adiantamento Comissão Representantes	0,00	0,00	0,00
Importação em Andamento	293.131,91	362.814,52	341.862,18
REALIZAVEL A LONGO PRAZO	312.071,03	295.992,09	-5.384,52
Bens Recebidos em Comodato	76.918,84	76.985,87	16.333,65
Despesas a Serem Apropriadas	0,00	0,00	0,00
Ativo Imobilizado em Curso	100.000,00	0,00	0,00
Valores Residuais Garantidos - V.R.G.	135.152,19	219.006,22	-21.718,17
ATIVO PERMANENTE	12.828.396,30	12.795.968,48	13.022.435,28
IMOBILIZADO			
Cond. Aeroportuario de Goiás	10.000,00	10.000,00	20.000,00
Componentes Aeronauticos	2.448.241,77	2.539.003,80	2.805.001,53
Equipamentos Aeronáuticos - Motor	720.917,64	701.281,75	681.430,08
Aeronave Caravan - C208B PT-MEI	1.425.440,00	1.425.440,00	1.425.440,00
Aeronave PT-MEK	886.794,34	886.794,34	886.794,34
Aeronave PT-MEH	1.170.134,47	1.170.134,47	1.170.134,47
Aeronave PR-STE	3.868.480,00	3.868.480,00	3.883.293,76
Aeronave PT-MEG	887.544,00	887.544,00	887.544,00
Aeronave PT-MEL	1.447.383,75	1.447.383,75	1.447.383,75
Aeronave PT-TUH	0,00	0,00	0,00
Móveis & Utensílios	272.889,21	281.591,11	296.487,55
Veículos	297.385,16	297.385,16	297.385,16
Oficina	782.945,25	826.484,28	844.697,88
Instalações - Hangar III	2.736.519,88	2.736.519,88	2.736.519,88
Ferramentas	0,00	0,00	59.148,64
Container	14.403,81	14.403,81	14.403,81
Maquinas, Aparelhos Técnicos e Equipamentos	204.812,91	204.843,76	207.442,78
Equipamentos de Informática	162.371,79	168.297,24	170.632,04
Sistema de Informática	1.992,59	3.302,59	3.647,59
Equipamentos Aeronáuticos em Curso	0,00	0,00	0,00
(-) Depreciações	-4.509.860,27	-4.672.921,46	-4.814.951,98
SOMA DO ATIVO	17.297.862,81	17.631.474,14	17.459.855,13




BALANÇO PATRIMONIAL


EMPRESA : SETE LINHAS AÉREAS LTDA.
CNPJ Nº 04.732.914/0001-06 INSCR. ESTADUAL Nº 10.345.826-3
INSC. MUNICIPAL Nº 179.420-5

GOIÂNIA - GO


PERÍODO DE : JANEIRO A SETEMBRO DE 2011

PASSIVO	31/03/2011	30/06/2011	30/09/2011
PASSIVO CIRCULANTE	3.826.582,97	2.880.250,43	2.157.704,17
Fornecedores	568.939,75	208.910,19	281.375,33
Empréstimos e Financiamentos	2.059.174,25	1.664.721,12	1.118.757,54
Obrigações Fiscais / Sociais	803.585,97	717.778,82	595.490,52
Obrigações A Pagar	0,00	0,00	0,00
Adiantamento de Clientes	25.654,31	28.121,88	126.118,55
Cheques a Compensar	788,10	750,00	0,00
Impostos e Tributos a Pagar	150.071,76	135.154,08	-125.846,75
Contas Correntes - Representantes	109.972,61	53.699,99	55.002,74
Contas Correntes - Sócios	4.685,18	4.685,18	4.685,18
Depósitos não Identificados	103.711,04	66.429,17	102.121,06
Transporte a Realizar	0,00	0,00	0,00
Provisões Trabalhistas	0,00	0,00	0,00
PASSIVO EXIGÍVEL A LONGO PRAZO	9.299.841,66	9.825.590,44	9.440.695,53
Lucros/Dividendos a Pagar	0,00	0,00	0,00
Bens Recebidos em Comodato	76.918,84	76.985,87	16.333,65
Provisões Trabalhistas	813.071,52	942.102,05	1.107.991,66
Empréstimos e Financiamentos	3.874.381,85	3.874.381,85	3.774.381,85
Reservas de Contingências	2.076.304,65	1.986.304,65	1.700.236,64
Transporte a Realizar	2.459.164,80	2.945.816,02	2.841.751,73
PATRIMÔNIO LÍQUIDO	4.079.720,26	4.079.720,26	4.079.720,26
Capital Social Integralizado	1.500.000,00	1.500.000,00	1.500.000,00
Lucros Acumulados	839.966,97	839.966,97	839.966,97
Lucros Acumulados Após Distribuição	0,00	0,00	0,00
Reserva de Lucros	1.739.753,29	1.739.753,29	1.739.753,29
Ajustes de Exercícios Anteriores	0,00	0,00	0,00
Resultado do Período	0,00	0,00	0,00
TOTAL DO PASSIVO + PATRIMÔNIO LÍQUIDO	17.206.144,89	16.785.561,13	15.678.119,96

GOIÂNIA, 27 DE AGOSTO DE 2012



Luiz Roberto Vilella
Sócio Administrador
Presidente




Carlos Sousa Carrijo
CRC/GO - 010.652
Contador


BALANÇO PATRIMONIAL
D.R.E. - DEMOSTRAÇÃO DO RESULTADO DO EXERCÍCIO
EMPRESA : SETE LINHAS AÉREAS LTDA.
CNPJ Nº 04.732.914/0001-06 INSCR. ESTADUAL Nº 10.345.826-3
INSC. MUNICIPAL Nº 179.420-5
GOIÂNIA - GO

PERÍODO DE : JANEIRO A SETEMBRO DE 2012

D.R.E.	31/03/2011	30/06/2011	30/09/2011
RECEITA OPERACIONAL BRUTA	6.586.336,83	14.287.529,21	22.833.103,03
Receitas de Voo	6.237.135,41	11.879.951,62	19.226.842,47
Outras Receitas Operacionais	349.201,42	2.407.577,59	3.606.260,56
DEDUÇÕES	394.941,24	843.368,63	1.341.678,90
(-) Impostos Incidentes Sobre Vendas e Serviços	394.941,24	843.368,63	1.341.678,90
RECEITA OPERACIONAL LIQUIDA	6.191.395,59	13.444.160,58	21.491.424,13
CUSTOS DOS SERVIÇOS PRESTADOS	4.853.038,30	9.945.755,58	15.770.619,56
(-) Custo Operacional	3.244.887,68	6.776.392,85	10.809.113,85
(-) Outros Custos Operacionais	1.608.150,62	3.169.362,73	4.961.505,71
LUCRO OPERACIONAL BRUTO	1.338.357,29	3.498.405,00	5.720.804,57
DESPESAS OPERACIONAIS	1.119.779,15	2.322.406,86	3.452.974,18
(-) Despesas Comerciais	659.782,81	1.302.188,25	1.871.221,74
(-) Despesas Gerais e Administrativas	459.996,34	1.020.218,61	1.581.752,44
RESULTADO ANTES DO RESULTADO FINANCEIRO	218.578,14	1.175.998,14	2.267.830,39
(-) Despesas Financeiras	255.817,42	619.490,30	933.514,77
(+) Receita Financeira	356,60	1.172,12	3.742,55
RESULTADO NÃO OPERACIONAL	128.600,60	288.233,05	443.677,00
(+) Receitas Não Operacionais	145.875,46	319.299,46	491.015,44
(-) Despesas Não Operacionais	17.274,86	31.066,41	47.338,44
RESULTADO ANTES DA PROVISÃO IRPJ & CSLL	91.717,92	845.913,01	1.781.735,17
(-) Provisão do C.S.L.L.	0,00	0,00	0,00
(-) Provisão do I.R.P.J.	0,00	0,00	0,00
RESULTADO LIQUIDO DO EXERCÍCIO	91.717,92	845.913,01	1.781.735,17

GOIÂNIA, 27 DE AGOSTO DE 2012


Luiz Roberto Vilella
Sócio Administrador
Presidente


Carlos Sousa Carrijo
CRC/GO - 010.652
Contador